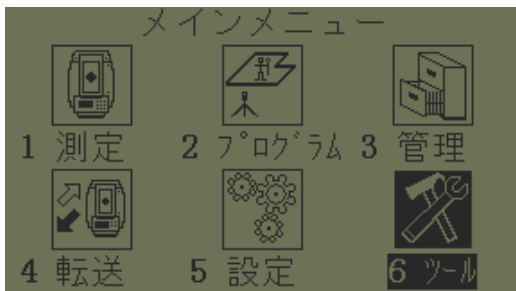


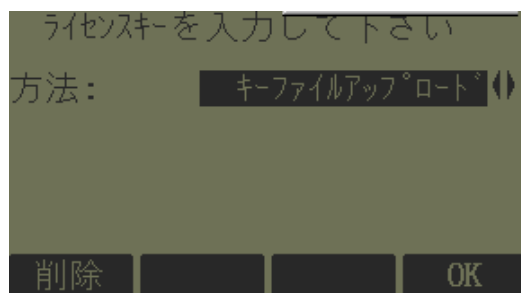
# TCR905対回ライセンスキー入力手順



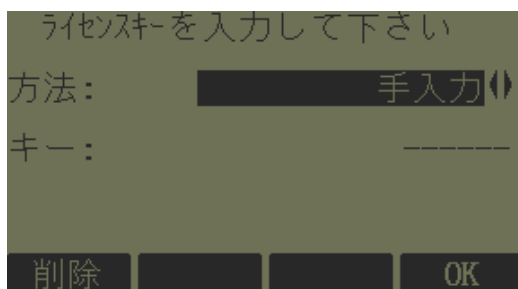
メインメニューから  
6：ツールを選択



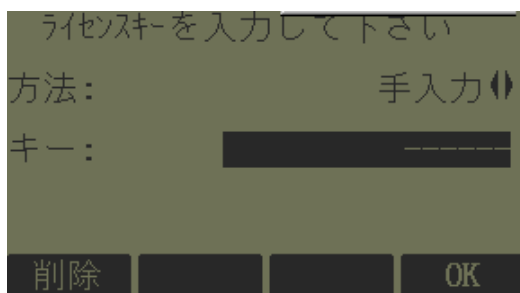
4：ライセンスを選択



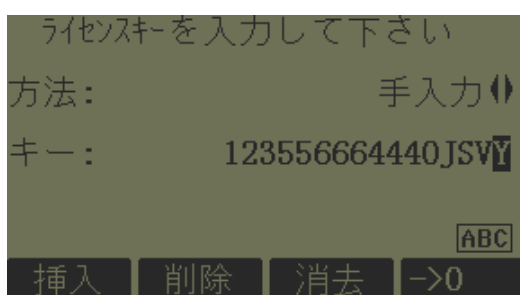
キーファイルアップ  
ロードにカーソルを  
合わせ



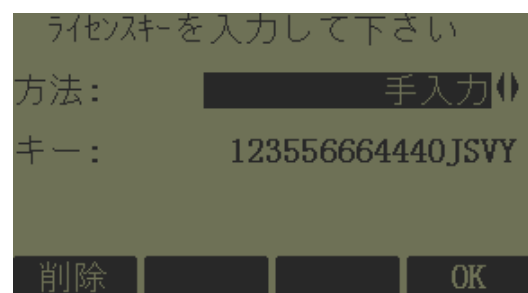
手入力を選択する



キー：の項目にカーソルを合わせる



ライセンスキーを入力して下さい



ライセンスキーを入力したら  
OKを押してください