

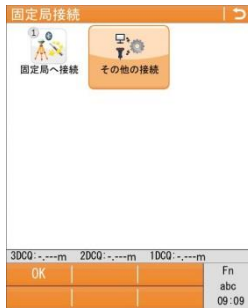
■ GS08plus 固定局無線モジュールの確認方法



- ① 固定局の状態にセットします。
- ② GS08plusアンテナとCS10コントローラーのBluetooth接続を確認します。



固定局メニューにして【器械設定】を押します。

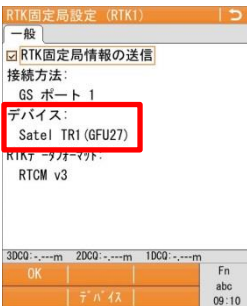


【固定局接続】→【その他の接続】



【RTK固定局1】にして、【編集】を押します。

《参考》 無線周波数を変更する場合は、【制御】でチャンネルを変更します。



デバイス:がGFU27になっていればOKです。
異なったデバイス:の場合は、【デバイス】を押して変更します。



■ GS08plus 移動局無線モジュールの確認方法



【準備】
CS10にCGR10無線キャップを装着します。



移動局メニューで**【器械設定】**を押します。



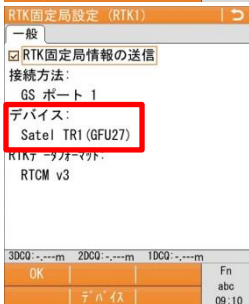
【器械への接続】→**【その他の接続】**



【RTK固定局1】にして、**【編集】**を押します。



《参考》無線周波数を変更する場合は、**【制御】**でチャンネルを変更します。



デバイス:がGFU27になっていればOKです。
異なったデバイス:の場合は、**【デバイス】**を押して変更します。

